

SZERELÉSI UTASÍTÁS TÁROLÓ (FIÓK) CSUPÁN A JUNIOR X ÉS OSKAR X ÁGYAKHOZ

ELEMEK ÉS TARTOZÉKOK



A első - 1 db.



B hátsó - 1db.



C oldal - 1 db.



D oldal - 1 db.



E fogó - 2db.



G összegyötő elem - 2 db.



F tároló alja - 3 db.



bútorcsavar x 12 db.



göggő x 4db.



csavar x 8 db.




szeg x 15 ks.



Imbuszkulc x 1db.

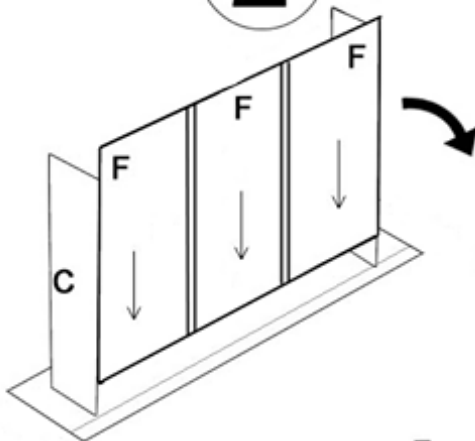
1

Az első A elembe csavarozzuk a C és D oldalakat az imbuszkulcs és a bútorcsavar segítségével.



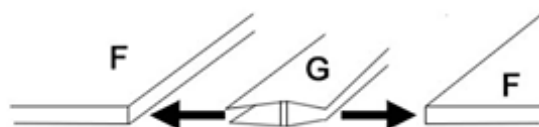
2

Belecsúsztatjuk az F alsó részt az első A részen található mélyedésbe és egyenletesen betesszük az oldalakat és az alsó részt úgy, hogy a közepén 2-3 mm rés keletkezzen.



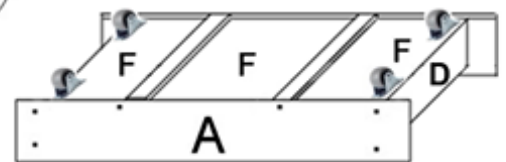
3

Ezt követően helyezze be a G elemeket és húzza be a B hátsó részt imbuszkulcs és bútorcsavar segítségével.



5

Csavarozza be a gögőket a csavarokkal és az alsó F részt szögelje a C és D oldalakhoz.



4

Csavarozza be az E fogót a fiókba az előre fűrt nyílásokba imbuszkulcs és bútorcsavarok segítségével.

